

# ШКОЛЬНЫЙ УЛЕЙ

Выпуск № 4(106)

Декабрь, 2015



## Анонс номера:

Школьная форма



Правила дорожного движения в зимний период



Солдатская песня



«Рождественское чудо»



Фестиваль семейного творчества



Выпускникам на заметку



Новогодние утренники



Итоги конкурса новогодних украшений



# Школьная форма

В соответствии с региональным законодательством на территории Брянской области в общеобразовательных организациях с 01.09.2015 все обучающиеся 1-11 классов должны быть обеспечены школьной формой (Закон Брянской области от 12.07.2013 № 51-3, постановление Правительства Брянской области от 11.11.2013 № 634-п).

Специалисты по детской психологии считают, что в школьной форме все-таки больше плюсов, чем минусов. Во-первых, стандарт одежды воспитывает чувство принадлежности к школе и гордости за нее. Второй несомненный плюс школьной формы



состоит в том, что она несколько смягчает видимые признаки социального расслоения среди детей и подростков, хотя, конечно, скрыть эту разницу никакая форма не в силах. Еще один плюс школьной формы – это ее дисциплинирующее воздействие. Ребенок со школьной скамьи привыкнет носить одежду к месту и ко времени. Какой бы дизайн ни придумали модельеры для школьной формы, этот дизайн в любом случае будет строгим и деловым, не допускающим вольностей и не отвлекающим учеников от основного занятия – изучения школьной программы. Дети должны с детства привыкать к тому, что костюм – это нечто большее, чем просто одежда. Это – средство коммуникации. От того, как ты выглядишь, зависит, как с тобой будут общаться окружающие.

В школах, где единой формы нет, учителям приходится прилагать гораздо больше усилий для поддержания дисциплины и борьбы с вызывающим поведением отдельных учеников. Нынешняя молодежная мода часто пугает: сочетание ярких кричащих цветов, обнаженная поясница, джинсы, обтягивающие до предела... Девочки носят мини-юбки и брюки на бедрах, из-под которых непременно видно нижнее белье, мальчики ходят с развязанными шнурками на кроссовках. Почему же так важно наличие спортивной формы для занятий. Дело в том, что подбор одежды и обуви отражается на работоспособности, поэтому спортивная форма должна соответствовать определенным гигиеническим требованиям. Спортивная одежда должна поддерживать оптимальное тепловое равновесие организма во время занятий физическими упражнениями и спортом, обеспечивать эффективную спортивную деятельность, защиту от травм и механических повреждений. Она должна быть легкой, удобной, не стеснять движений, соответствовать росту и полноте ребенка. Одежда физкультурника обычно состоит из футболки и хлопчатобумажного трикотажного костюма. Пляжные шорты и домашняя одежда не



относится к спортивной форме



# Правила дорожного движения




**Дорогие ребята!!!**  
Напоминаем Вам, что в зимний период резко возрастает вероятность дорожно-транспортных происшествий.

Зимой день короче. Темнеет рано и очень быстро. В сумерках и в темноте значительно ухудшается видимость. В темноте легко ошибиться в определении расстояния, как до едущего автомобиля, так и до неподвижных предметов. Часто близкие предметы кажутся далекими, а далекие - близкими. Случаются зрительные обманы: неподвижный предмет можно принять за движущийся, и наоборот. Поэтому в сумерках и темноте будьте особенно внимательны. Переходите только по подземным, надземным или регулируемым переходам. А в случае их отсутствия - при переходе увеличьте безопасное расстояние до автомобиля. Носите всегда одежду со светоотражающими элементами.

**Помните:** Количество мест закрытого обзора зимой становится больше. Мешают увидеть приближающийся транспорт:

- сугробы на обочине;
- сужение дороги из-за неубранного снега;
- стоящая заснеженная машина.



Значит, нужно быть крайне внимательным, вначале обязательно остановиться и, только убедившись в том, что поблизости нет транспорта, переходить проезжую часть.

Всегда помните, что знание и соблюдение Правил дорожного движения — гарантия безопасности вашей жизни.

## Безопасность на льду!

С 16 ноября по 12 декабря 2015 года среди обучающихся проводился конкурс рисунков на тему «О мерах безопасности на водоёмах в осенне-зимний период». Лучшие рисунки стали участниками районного конкурса.



# Рождественское чудо

С 10 декабря по 20 декабря проводился районный конкурс «Рождественское чудо». Организаторами конкурса являются: муниципальный отдел образования администрации Дятьковского района и Дятьковское благочиние Брянской Митрополии. Конкурс посвящен празднику Рождества и направлен на развитие творческих способностей учащихся, стимулирование интереса к написанию творческих работ.

На конкурс были представлены авторские работы по следующим номинациям:

**Декоративно-прикладное творчество «Чудеса своими руками»:** Санки Деда Мороза (Подкопаева Валерия, 4-б класс), Ангелочек (Комарова Софья, 2-а класс), Рождественский шар (Лагутин Евгений, 2-а класс), Снеговик (Тюрина Дарья, 7-а класс), Дед Мороз (Пешехонова Наталья, 8-а класс) Рождественская снежинка (Релин Иван, 5-а класс).

**Декоративно-прикладное творчество «Рождественская елка»** Новогодняя ёлка (Метлицкий Павел, 10 лет, 4-а класс), Чудо-ёлочка (Возняк Евгения), Ёлочка (Высоцкий Илья, 8-а класс), Рождественская елка (Супранов Александр 8-б), Рождественская елка (Воронов Иван, 8-б).

**Декоративно-прикладное творчество «Рождественская композиция»** Рождественский венок Ильюхина Ирина, 1-б класс, Рождественская композиция Титова Ангелина, 2-а класс, Дары волхвов Титов Илья, 6 класс, «Поклонение волхвов» Зайцева Инна, 11-а класс.

**Литературное творчество «Рождественская история»** «Наступило Рождество» (стихотворение) Супранов Александр., 8-б класс.

**«Изобразительное искусство» - рождественский рисунок** «Перед рождеством» Григорьев Дмитрий, 1-б класс, «Рождество» Вороненков Илья, 8-а класс, «Гадание при свечах» Самонина Виктория, 9-а класс, «Храм в рождество» Семененко Даниил, 9-а класс.



# Украшаем школу



Спортивный зал



Холл школы



Вход в школу

# Новогодние утренники



25 и 28 декабря в МКДЦ для учеников нашей школы прошли новогодние утренники. Ребята начальной школы посмотрели сказку "Школа снеговиков" где Матушка Зима слепила внуков Деда Мороза снеговиков. Снегурочка, обучала их в школе разным наукам: рисование, азбуке. Затем ребята развлекались у ёлки с Дедом Морозом, Снегурочкой и Матушкой зимой. Сказочные герои веселили и радовали ребят, которые пели, танцевали, отгадывали загадки и рассказывали стихи, участвовали в конкурсах и получали подарки у празднично украшенной ёлки. Учащиеся среднего звена веселились на новогодней дискотеке с весёлыми конкурсами. А вечером 28 декабря состоялся новогодний бал старшекласников, где ребята принимали участие в конкурсах, веселились и получали призы.



# Добро без границ

С 15 по 24 декабря в нашей школе проводилась акция «Добро без границ». Собранный материал передан детям, проживающим в семьях, находящихся в трудной жизненной ситуации.

Родители подготовили сладкие подарки для детей из малообеспеченных семей, которые были вручены учащимся в торжественной обстановке.



Социальный педагог  
Мишина Н.Т. вручает подарки.

# Фестиваль семейного творчества



15 декабря в городском доме культуры проходил «Районный фестиваль семейного творчества «Вдохновение»» среди семей с детьми дошкольного

и школьного возраста образовательных учреждений. Целью конкурс было сплочение семьи, посредством коллективного семейного творчества.

На конкурсе приняла участие семья Кузиных, которые представили свое творчество в следующих жанровых направлениях:

- ВОКАЛ
- ИНСТРУМЕНТАЛЬНАЯ МУЗЫКА

В конкурсе приняли участие 19 семей. Первое, что впечатляло на фестивале - это особая добрая, располагающая к творчеству атмосфера, всех участников встречали со вниманием и улыбкой. Фестиваль, действительно, оправдал свое название. Участники поддерживали друг друга. Каждое выступление было оригинальным и интересным. И семьи сумели показать, как сохраняются и передаются семейные традиции, как любовь к песне прививается детям.

**Семья Кузиных: Кузин Андрей Степанович, Кузин Денис, Кузина Ольга, Липская (Кузина София), Кузин Егор, Кузина Ксения, Липский Андрей стали лауреатами в номинации вокал с песней «Мимо текла река».**

Фестиваль закончился, а семьи, еще долго будут вспоминать общие минуты волнения и радости, который они испытали от совместного семейного выступления. И это действительно, здорово, когда в семье все увлечены одним делом, когда дети гордятся своими родителями, а родители верят в своих детей. Ведь семья - самое дорогое, что есть у человека, человек без семьи – что дерево без корней.



# Рассказываем на иностранных языках

11 декабря в актовом зале центра детского творчества проводился конкурс «Шедевры мировой поэзии». Учащиеся школ района читали стихи на иностранных языках. Нашу школу на этом конкурсе представляли: Макарова Алина заняла 3 почетное место, Релин Иван и Фролова Ксения 5а класс заняли 2 место.

Куралесова Ирина из 5а класса, которая читали стихотворение на немецком языке заняла 3 место.




## Солдатская песня

В День Конституции в городском доме культуры прошел традиционный открытый городской фестиваль солдатской и патриотической песни, посвященный 70-летию Великой Победы. Учредители – администрация Дятьковского района, администрация ГДК (зав. С.И.Авдеева). Заявленные для участия в фестивале произведения должны были соответствовать определенной тематике: песни военных лет и о войне, о современной армии, авторские песни и песни патриотической направленности. Конкурс проходил по четырем номинациям, возрастные категории: до 16 лет, от 16 лет. **В номинации «Дуэты» (до 16 лет) нашу школу представляли ученицы 9 класса Истратий Мария и Власова Анна. В номинация «Сольное пение» (до 16 лет) честь нашей школы отстаивала ученица 5-б класса Кузина Полина.**



# Выпускникам на заметку



ЕГЭ - лишь одно из жизненных испытаний, многих из которых еще предстоит пройти. Не придавайте событию слишком высокую важность, чтобы не увеличивать волнение.

При правильном подходе экзамены могут служить средством самоутверждения и повышением личностной самооценки.

Заранее поставьте перед собой цель, которая Вам по силам. Никто не может всегда быть совершенным. Пусть достижения не всегда совпадают с идеалом, зато они Ваши личные. Не стоит бояться ошибок. Известно, что не ошибается тот, кто ничего не делает. Люди, настроенные на успех, добиваются в жизни гораздо больше, чем те, кто старается избегать

неудач. Будьте уверены: каждому, кто учился в школе, по силам сдать ЕГЭ. Все задания составлены на основе школьной программы. Подготовившись должным образом, Вы обязательно сдадите экзамен.


## Некоторые полезные приемы

Перед началом работы нужно сосредоточиться, расслабиться и успокоиться. Расслабленная сосредоточенность гораздо эффективнее, чем напряженное, скованное внимание. Заблаговременное ознакомление с правилами и процедурой экзамена снимет эффект неожиданности на экзамене. Тренировка в решении заданий поможет ориентироваться в разных типах заданий, рассчитывать время. С правилами заполнения бланков тоже можно ознакомиться заранее. Подготовка к экзамену требует достаточно много времени, но она не должна занимать абсолютно все время. Внимание и концентрация ослабевают, если долго заниматься однообразной работой. Меняйте умственную деятельность на двигательную. Не бойтесь отвлекаться от подготовки на прогулки и любимое хобби, чтобы избежать переутомления, но и не затягивайте перемену! Оптимально делать 10-15 минутные перерывы после 40-50 минут занятий. Для активной работы мозга требуется много жидкости, поэтому полезно больше пить простую или минеральную воду, зеленый чай. А о полноценном питании можно прочитать в разделе "Советы родителям" (см. ниже). Соблюдайте режим сна и отдыха. При усиленных умственных нагрузках стоит увеличить время сна на час.

## Рекомендации по заучиванию материала

Главное - распределение повторений во времени.

Повторять рекомендуется сразу в течение 15-20 минут, через 8-9 часов и через 24 часа. Полезно повторять материал за 15-20 минут до сна и утром, на свежую голову. При каждом повторении нужно осмысливать ошибки и обращать внимание на более трудные места. Повторение будет эффективным, если воспроизводить материал своими словами близко к тексту. Обращения к тексту лучше делать, если вспомнить материал не удастся в течение 2-3 минут. Чтобы перевести информацию в долговременную память, нужно делать повторения спустя сутки, двое и так далее, постепенно увеличивая временные интервалы между повторениями. Такой способ обеспечит запоминание надолго.





# Итоги школьного конкурса новогодних украшений

Согласно календарному плану мероприятий МАОУ ДСОШ № 5 с целью реализации творческого потенциала учащихся, популяризации и развития декоративно-прикладного творчества, с 1 по 23 декабря 2015 года среди учащихся 1-11 классов проводился школьный конкурс новогодних украшений «Наряжаем елочку!». По решению жюри в различных возрастных категориях и номинациях определены победители и призёры конкурса:

## В номинации «Игрушки» В возрастной группе 1-2 классы

Место	Учащийся, название работы	Класс, руководитель
I	Андрюшин Никита (шар)	2-а, Миклухо Л.Н.
II	Кулешова Виктория (колокола) Козлова Екатерина (шар)	1-а, Смирнова В.Е. 2-б, Габъева Е.И.
III	Лагутин Евгений (обезьяна) Якушев Даниил (снеговик)	2-а, Миклухо Л.Н. 1-а, Смирнова В.Е.

## В возрастной группе 3-4 классы

I	Демушина Ангелина (снеговик)	3-б, Кузина Е.Н.
II	Марусенко Кирилл (колокола)	4-а, Сысоева Т.С.
III	Зайцев Антон (обезьяна)	4-б, Монастырская С.А.

## В возрастной группе 5-7 классы

I	Обухов Павел (обезьяна)	6, Портненко Е.В.
II	Таранюк Светлана (снегурочка)	7-а, Авдеева Е.С.
III	Лязгин Павел (обезьяна), Метлицкая Анна (колокола)	7-б, Буякова О.И.

## В возрастной группе 8-11 классы

I	Сорокин Михаил (снеговик)	8-б, Постникова О.Ю.
II	Супранов Александр (шар) Ермишин Даниил	8-б, Постникова О.Ю. 8-а, Баканова К.И.
III	Куралесова Диана (шар) Поладьева Наталья (шар)	10-а, Зайцева Л.В. 9-а, Жигалкина И.И.

## В номинации «Снежинки»

### В возрастной группе 1- классы

II	Ковалёв Даниил	2-а, Миклухо Л.Н.
III	Комарова Софья	2-а, Миклухо Л.Н.

### В возрастной группе 3-4 классы

I	Хандешин Степан	4-а, Сысоева Т.С.
II	Аверин Егор	4-б, Монастырская С.А.
III	Бондарев Иван	4-б, Монастырская С.А.

### В возрастной группе 5-7 классы

I	Фролова Ксения	5-а, Баканова К.И.
II	Метлицкая Анна	7-б, Буякова О.И.
III	Колганов Никита Ильюшина Алена	6, Портненко Е.В. 7-а, Авдеева Е.С.

### В возрастной группе 8-11 классы

I	Зайцева Инна	11-а, Ильина Ю.С.
II	Серов Павел	8-а, Баканова К.И.
III	Супранов Александр Медведев Андрей	8-б, Постникова О.Ю.